

ARBEITSGRUPPE ALTERNATIVE WIRTSCHAFTSPOLITIK

MEMORANDUM 2012

Europa am Scheideweg –
Solidarische Integration oder deutsches Spardiktat

GRAFIKEN



ARBEITSGRUPPE
ALTERNATIVE WIRTSCHAFTSPOLITIK
MEMORANDUM 2012

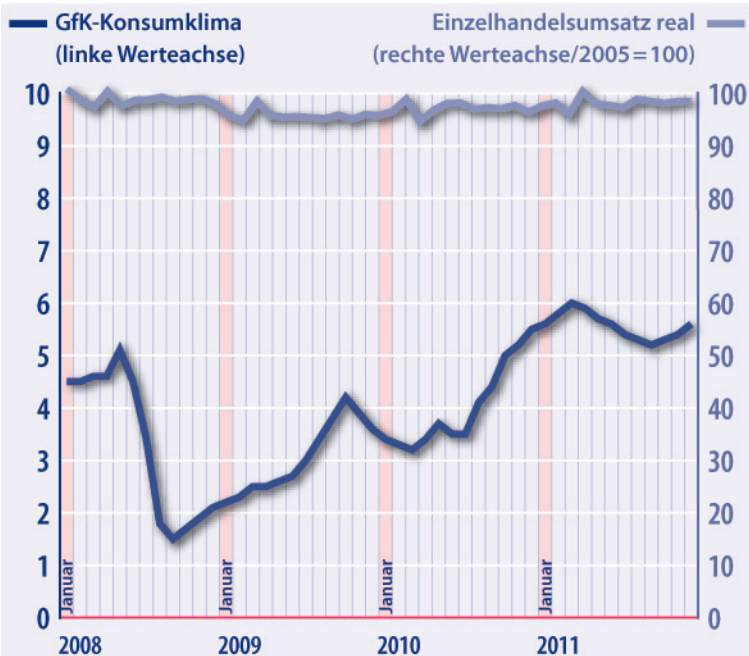
282 Seiten

17,90 Euro

ISBN 978-3-89438-490-6

ARBEITSGRUPPE ALTERNATIVE
WIRTSCHAFTSPOLITIK
Postfach 33 04 47, 28334 Bremen
memorandum@t-online.de

Realer Einzelhandelsumsatz und GfK-Konsumklima

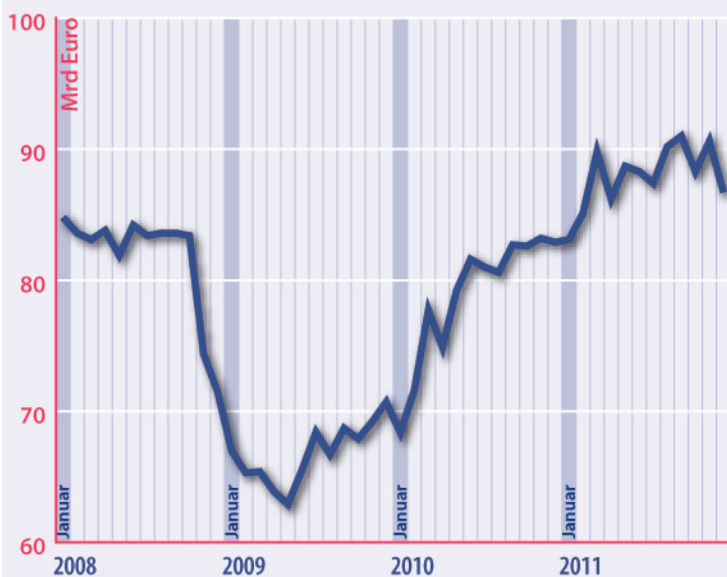


Quelle: Statistisches Bundesamt: Konjunkturindikatoren;
Bundesministerium für Wirtschaft und Technologie

© ARBEITSGRUPPE
ALTERNATIVE WIRTSCHAFTSPOLITIK
MEMORANDUM 2012

Rückkehr der Exportabhängigkeit

Warenausfuhren je Monat

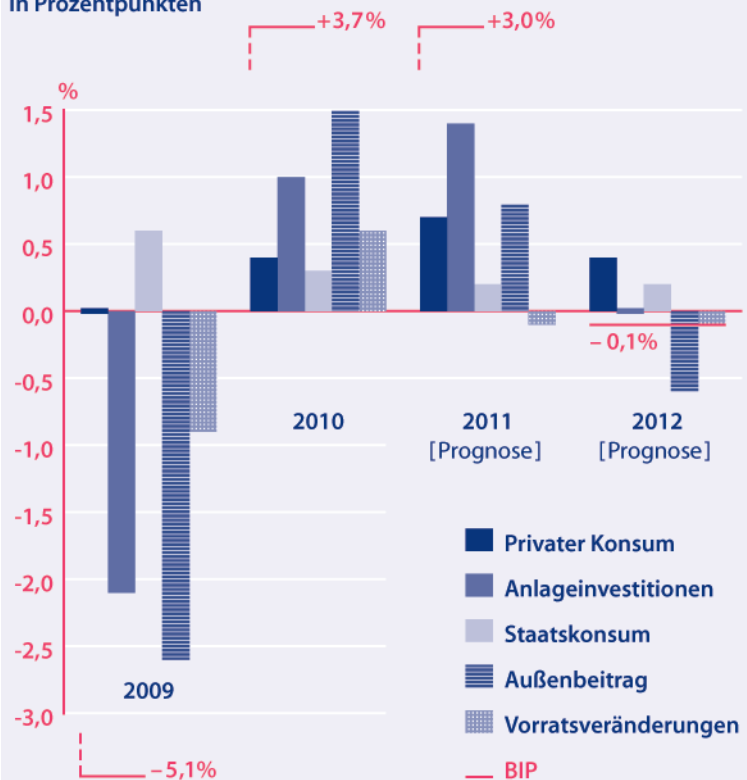


Quelle: Statistisches Bundesamt; saison- und kalenderbereinigte Werte

© ARBEITSGRUPPE
ALTERNATIVE WIRTSCHAFTSPOLITIK
MEMORANDUM 2012

Wachstumsbeiträge

... der Nachfragekomponenten zum realen Bruttoinlandsprodukt in Prozentpunkten

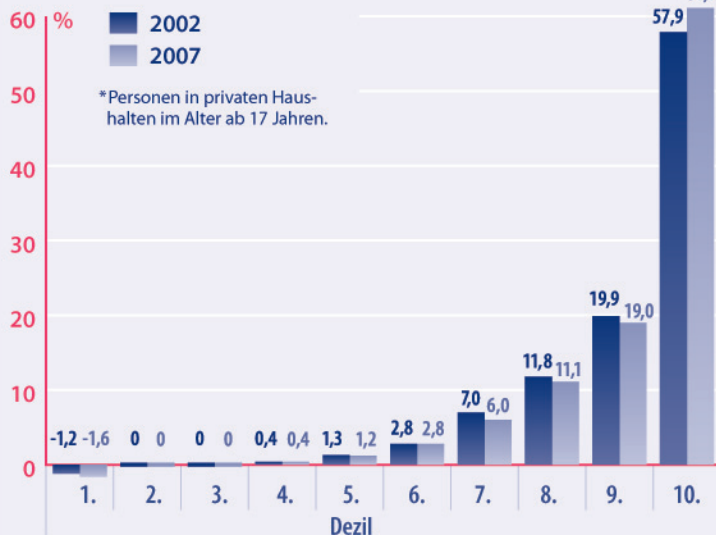


Quelle: 2009/2010: Statistisches Bundesamt; VGR; Prognose 2011/2012: IMK, Dezember 2011

© ARBEITSGRUPPE
ALTERNATIVE WIRTSCHAFTSPOLITIK
MEMORANDUM 2012

Individuelles* Nettovermögen nach Dezilen in Deutschland 2002 und 2007

Anteil am Gesamtvermögen in Prozent

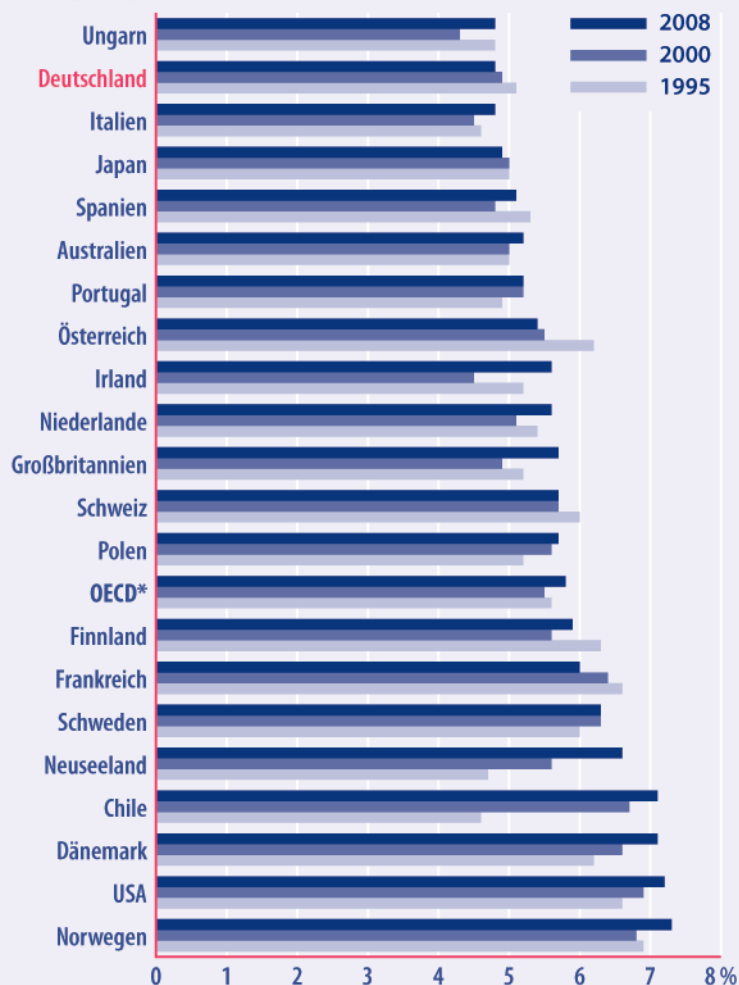


Quelle: SOEP; Berechnungen des DIW Berlin

© ARBEITSGRUPPE
ALTERNATIVE WIRTSCHAFTSPOLITIK
MEMORANDUM 2012

Ungenügende Bildungsfinanzierung

Bildungsausgaben in Prozent des BIP (1995, 2000, 2008)



* OECD-Durchschnitt für alle 27 Länder, für die Daten von 1995, 2000 und 2008 vorliegen.

Quelle: OECD 2011

© ARBEITSGRUPPE
ALTERNATIVE WIRTSCHAFTSPOLITIK
MEMORANDUM 2012

Lohnanteil am Umsatz in der Metall- und Elektroindustrie

Anteil der Löhne und Gehälter am Umsatz in Prozent

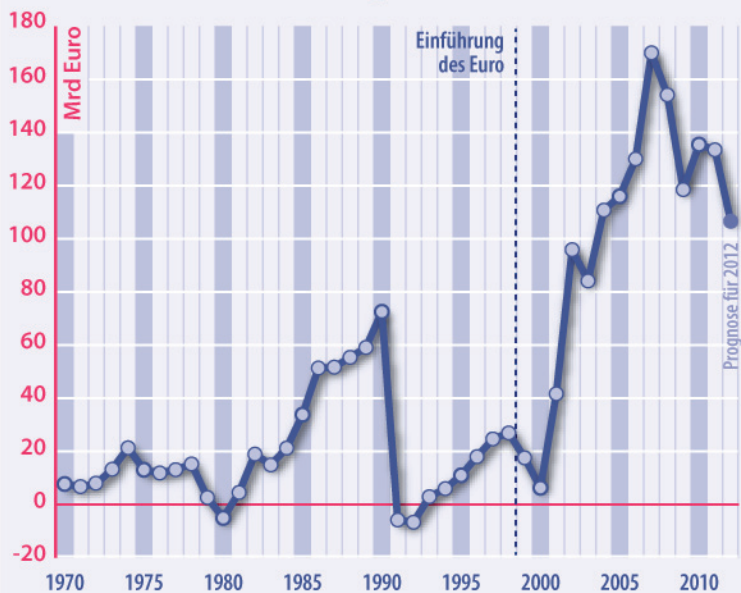


Quelle: Statistisches Bundesamt, eigene Berechnungen

© ARBEITSGRUPPE
ALTERNATIVE WIRTSCHAFTSPOLITIK
MEMORANDUM 2012

Deutscher Exportüberschuss

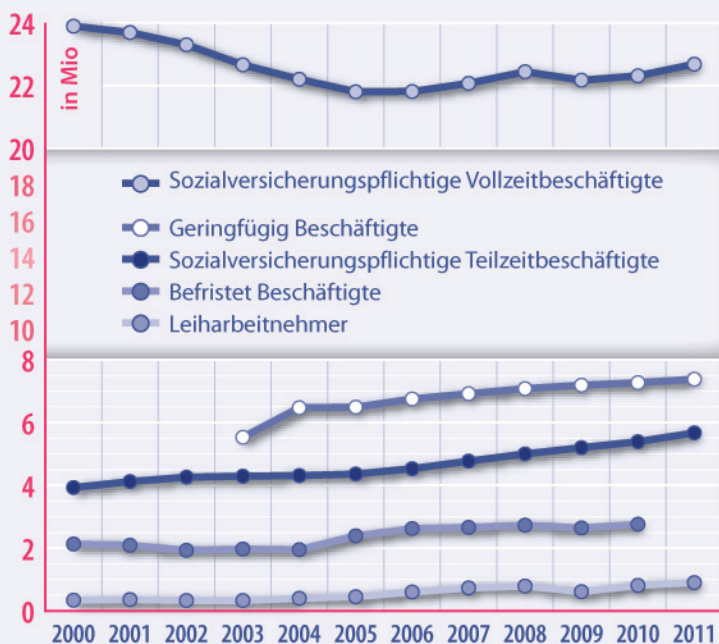
Saldo Waren und Dienstleistungen 1970 bis 2012



Quelle: Statistisches Bundesamt: Volkswirtschaftliche Gesamtrechnung;
Prognose für 2012: Gemeinschaftsdiagnose, Oktober 2011

ARBEITSGRUPPE
ALTERNATIVE WIRTSCHAFTSPOLITIK
MEMORANDUM 2012

Abhängig Beschäftigte in atypischen Erwerbsformen 2000 bis 2011

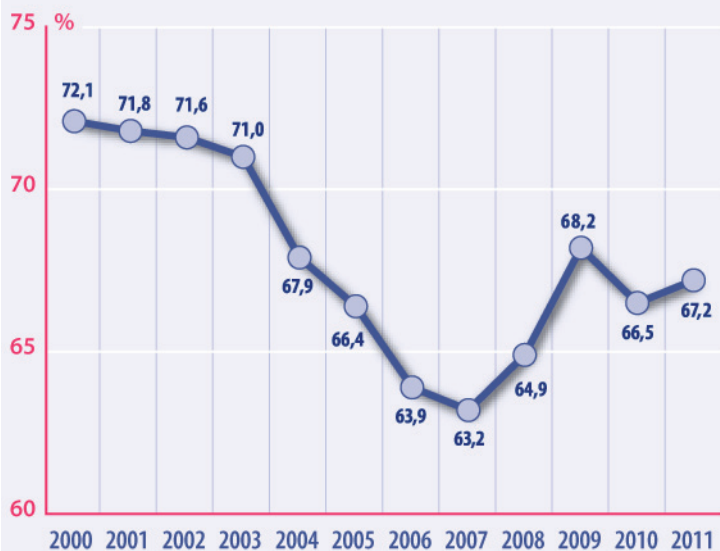


Quelle: Bundesagentur für Arbeit (2011), Beschäftigtenstatistik, Statistisches Bundesamt (2011), Arbeitstabellen Microzensus

© ARBEITSGRUPPE
ALTERNATIVE WIRTSCHAFTSPOLITIK
MEMORANDUM 2012

Entwicklung der Lohnquote

Anteil der Arbeitnehmerentgelte am Volkseinkommen
in Deutschland seit 2000



Quelle: Statistisches Bundesamt

© ARBEITSGRUPPE
ALTERNATIVE WIRTSCHAFTSPOLITIK
MEMORANDUM 2012